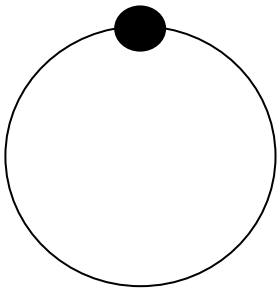




# Observatieformulier: Houding en Gedrag

## Kringgesprek

<b>Naam leerling:</b> <b>Datum:</b> <b>Reden observatie:</b>	Geef op de cirkel de plaats van de leerling aan. 
<b>Kleine kring/grote kring</b> <b>Vertelkring/instructiekring</b> <b>Onderwerp:</b> <b>Begintijd:</b> <b>Eindtijd:</b>	
 = plaats leerkracht  = plaats leerling	

Afkortingen gedrag:	
<b>L</b> = Luisteren	<b>Hr</b> = Steekt hand op (reactie op vraag)
<b>D</b> = Deelt iets mee/vertelt	<b>Hi</b> = Steekt hand op (eigen initiatief)
<b>A</b> = Geeft antwoord	<b>R</b> = roept tussendoor
<b>P</b> = Praat met burens	<b>K</b> = kijkt om zich heen
<b>Vo</b> = Stelt een vraag (over onderwerp)	<b>S</b> = Gaat staan
<b>Va</b> = Stelt een vraag (geen verband met onderwerp)	<b>O</b> = overig gedrag

Tijd	Gedrag	Tijd	Gedrag	Tijd	Gedrag	Tijd	Gedrag	Tijd	Gedrag
0000		0520		1040		1600		2120	
0020		0540		1100		1620		2140	
0040		0600		1120		1640		2200	
0100		0620		1140		1700		2220	
0120		0640		1200		1720		2240	
0140		0700		1220		1740		2300	
0200		0720		1240		1800		2320	
0220		0740		1300		1820		2340	
0240		0800		1320		1840		2400	
0300		0820		1340		1900		2420	
0320		0840		1400		1920		2440	
0340		0900		1420		1940		2500	
0400		0920		1440		2000			
0420		0940		1500		2020			
0440		1000		1520		2040			
0500		1020		1540		2100			

Resultaat							
<b>L</b> =	keer	<b>P</b> =	keer	<b>Hr</b> =	keer	<b>K</b> =	keer
<b>D</b> =	keer	<b>Vo</b> =	keer	<b>Hi</b> =	keer	<b>S</b> =	keer
<b>A</b> =	keer	<b>Va</b> =	keer	<b>R</b> =	keer	<b>O</b> =	keer

Overige opmerkingen